

# 5D vocabulary

## Import slovníků z jiných programů

[www.5Dvocabulary.com/5Dvocabulary - import.pdf](http://www.5Dvocabulary.com/5Dvocabulary-import.pdf)

1.11.2020

## Import z ANKI 2.1 pro Windows

Soubory ANKI lze naimportovat do 5Dvoc za použití CSV souboru.

Co budete potřebovat?

- ANKI 2.1 nebo vyšší pro Windows
- 5D vocabulary 2.0.3 nebo vyšší
- Notepad (je součástí Windows)
- MS EXCEL nebo obdobný program

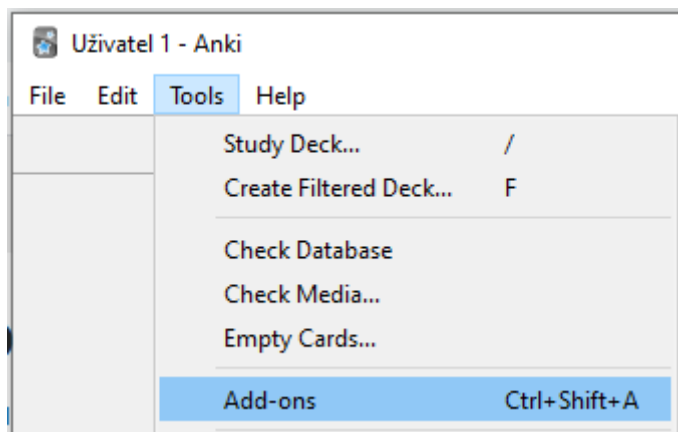
## Popis importu ve 4 krocích

A. Rozšíření ANKI o doplněk "Notes in CSV format"

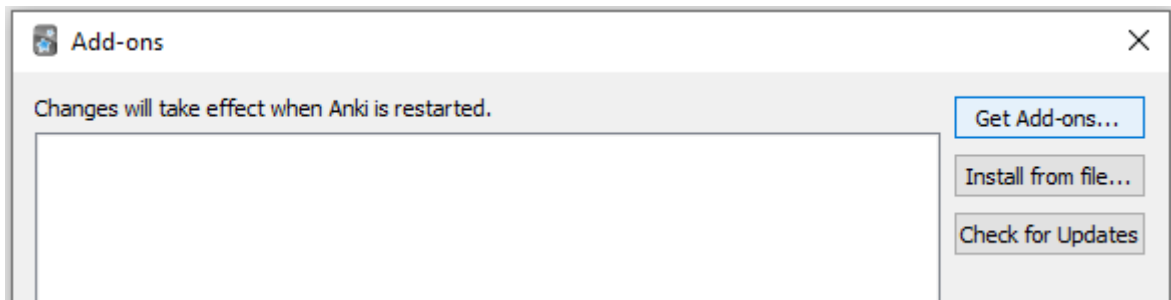
Popis doplňku najdete na <https://ankiweb.net/shared/info/1478130872>.

Postup instalace:

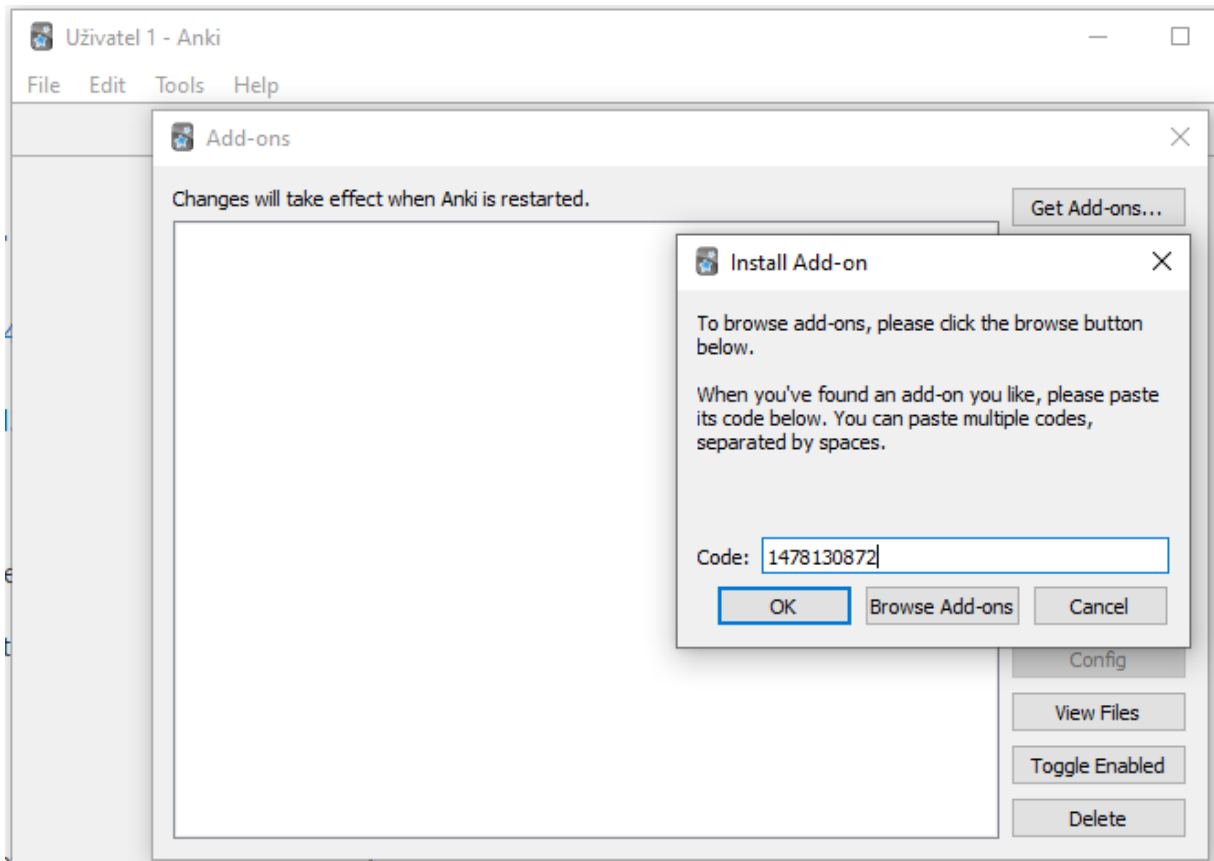
1. V menu ANKI 2.1 zvolte Tools a Add-ons



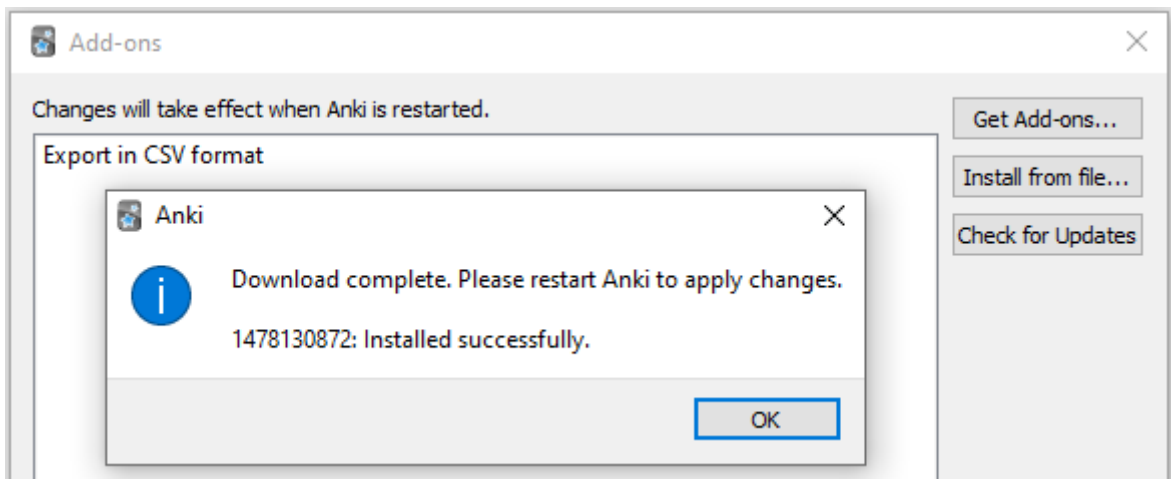
2. Pокlepejte na tlačítko Get Add-ons...



3. Zadejte číselné označení doplňku: 1478130872



4. Potvrďte a restartujte program ANKI

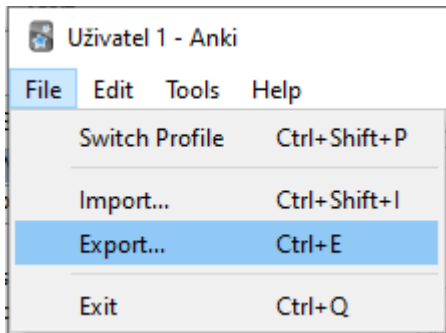


Výsledkem kroku A je nainstalování doplňku "Notes in CSV format" do programu ANKI 2.1

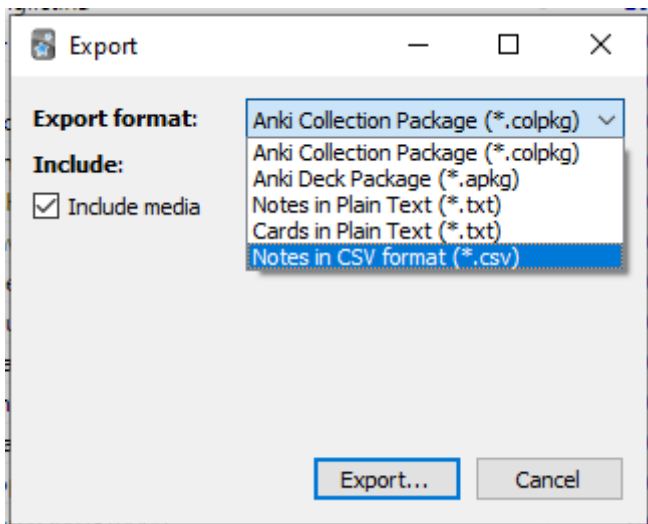
## B. Export dat do CSV souboru

Ukážeme si export na anglicko-arabském slovníčku English::Medicine

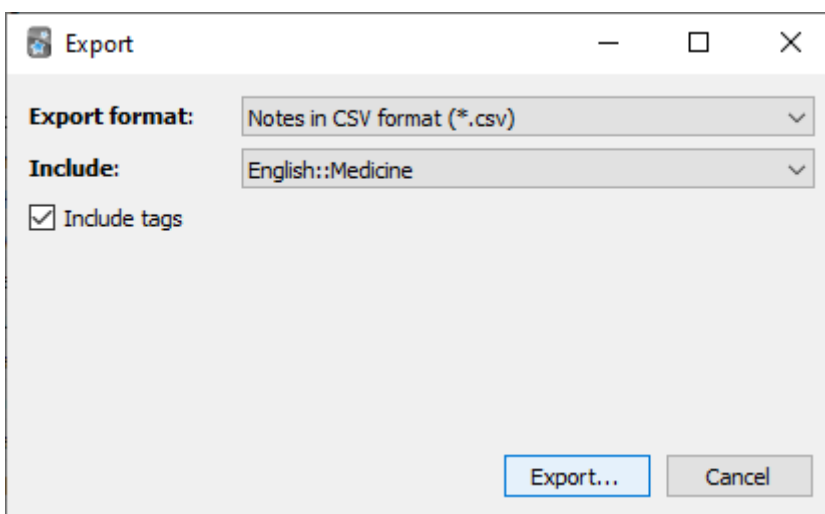
1. V menu zvolte nabídku File\_Export



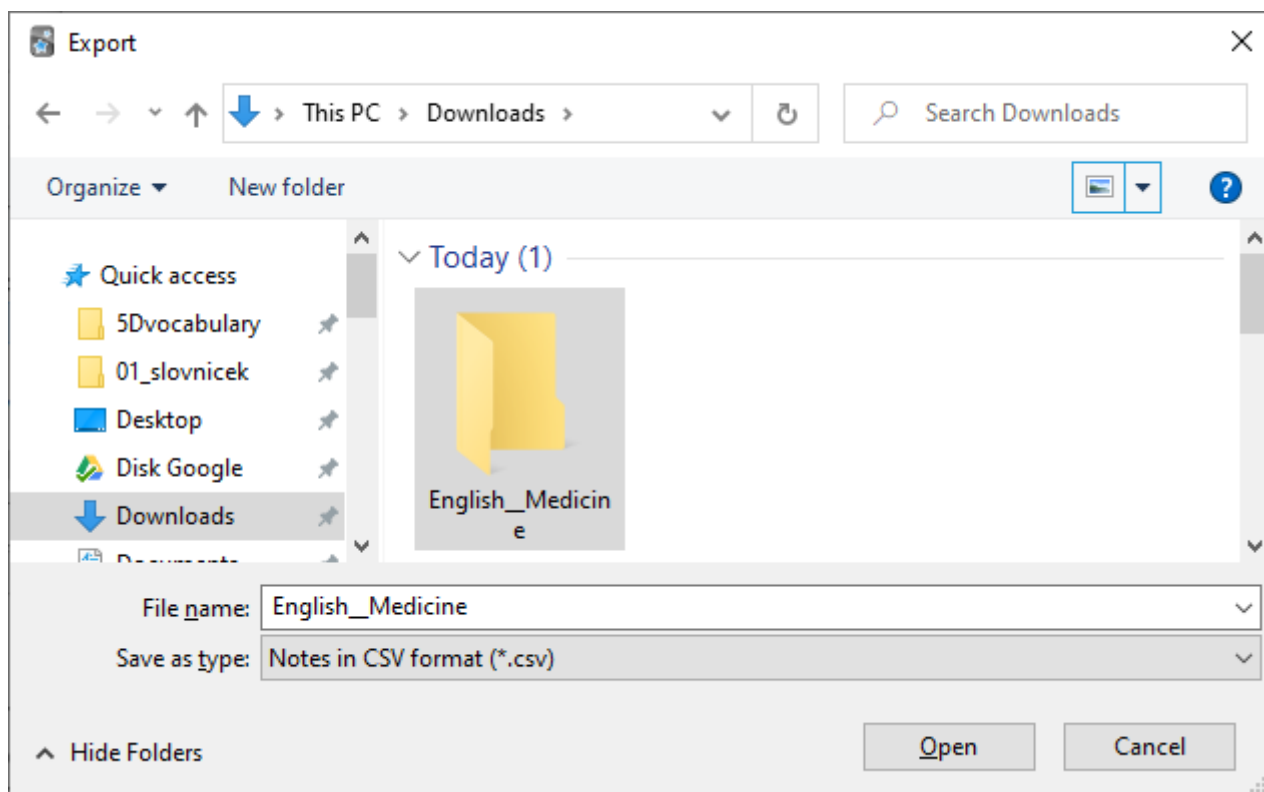
2. Ze seznamu formátů vyberte nabídku Notes in CSV format (\*.csv)



3. Vyberte data/deck pro export (na obrázku English::Medicine)



4. Poklepejte na tlačítko Export
5. Otevřete složku DOWNLOADS
6. Ve složce DOWNLOADS vytvořte podsložku pro exportovaný soubor (např. English\_Medicine)
7. Vyberte tuto složku



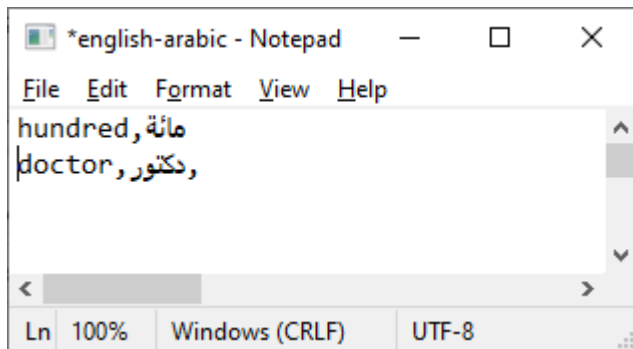
8. Poklepejte na tlačítko Uložit. Bude vytvořen CSV soubor v kódování UTF-8 ve složce DOWNLOADS\English\_Medicine.
9. Někdy bývá problém s kódováním při načtení CSV souborů do EXCELu. Vyzkoušejte čitelnost textu - otevřete CSV soubor v EXCELu. Pokud je text čitelný, je vše v pořádku a můžete pokračovat krokem D. Pokud je však text nečitelný, pokračujte na krok C.

|   | A      | B  |
|---|--------|--|
| 1 | doctor | Ů,Ů,,ŮŠŮ,,ŘšŘš Ů,Ř-ŘqŘ© ŘµŘşŮŠŘ±Ř©         |
| 2 | nurse  | Ů,Ů,,ŮŠŮ,,ŘşŮ< ŘŁŮŘ«Ř± Ů...Ů+ ŘşŮ,,Ů...ŘqŘ |

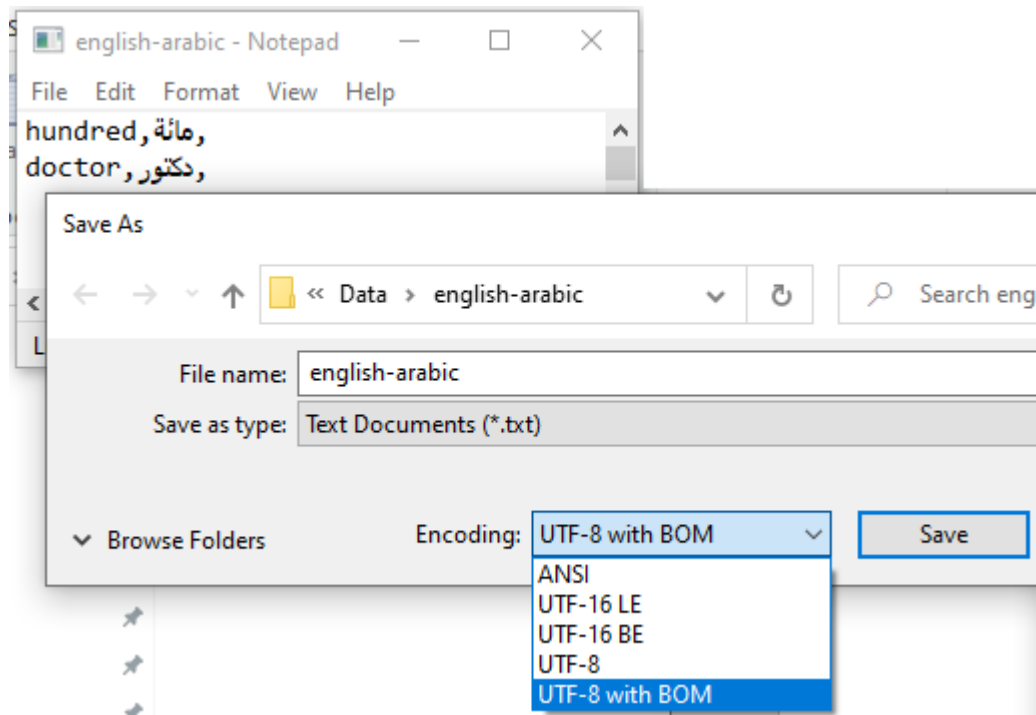
## C. Kontrola kódování

Kontrolu kódování si popíšeme na anglicko-arabském slovníčku.

1. Ukončete práci s EXCELEM.
2. Změňte příponu souboru CSV na TXT
3. Otevřete TXT soubor v Notepadu



4. V menu zvolte File, Save as, změňte kódování (např. ANSI nebo jiné) a soubor uložte:



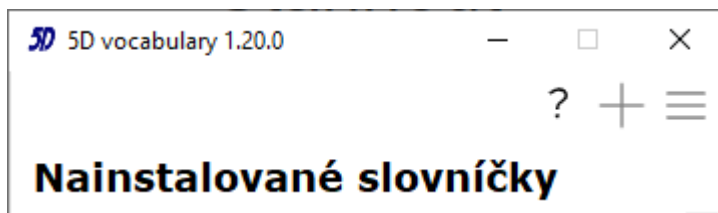
5. Ukončete práci s Notepad
6. Změňte příponu souboru z TXT na CSV
7. Otevřete CSV soubor v EXCELU.

|   | A       | B       |
|---|---------|---------|
| 1 | Column1 | Column2 |
| 2 | hundred | مائة    |
| 3 | doctor  | دكتور   |

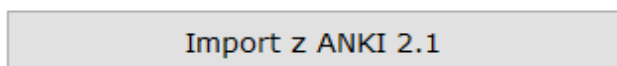
8. Není-li text čitelný, zopakujte výše uvedený postup...

## D. Import do 5D vocabulary

1. Spusťte program 5D vocabulary a poklepejte na tlačítko +



2. Zvolte tlačítko Import z ANKI



3. Vyhledejte CSV soubor ve složce DOWNLOADS\ English\_Medicine
4. Chvilí počkejte – import může někdy trvat déle 😞
5. Po úspěšném importu se nově přidaný soubor zobrazí na hlavní stránce programu:



6. Při prvním otevření slovníčku upřesníte použité jazyky:

English\_Medicine - 5D vocabulary

←

### Select languages

What target language will you learn?

ENGLISH: en

a bit  
A bit extra  
a block of flats  
A box of matches

What is your mother language?

Arabic: ar

قليلًا، قطعة صغيرة  
قليلًا أكثر من المعتاد  
مجموعة شقق سكنية متلاصقة  
علبة كبريت

Continue

7. A je to